

**WE ZIJN ALLEMAAL
TIJDREIZIGERS
OP ZOEK
NAAR EEN TOEKOMST**

Loesje

Postbus 1045

6801 BA Arnhem

www.loesje.nl

Hoe ver ben jij met je studiekeuze?

Vorig schooljaar heb je al een begin gemaakt met het maken van opdrachten in Keuzeweb en heb je deelgenomen aan loopbaanactiviteiten met het doel om uiteindelijk te komen tot een studiekeuze.

Aan het begin van dit nieuwe schooljaar willen we jullie graag vertellen wat we dit schooljaar voor activiteiten gepland hebben. We starten dit jaar met een nieuwe LOB methode.

Weet je al wat je gaat studeren of heb je nog geen idee welke studie het gaat worden? Ook als je niet meteen wil gaan studeren na de middelbare school, is het goed om je alvast te oriënteren op het gebied van vervolgopleidingen.

Heb je vragen over de lob activiteiten of wil je hulp bij het maken van je studiekeuze dan ben je altijd welkom op het decanaat. Je kunt altijd bij ons langskomen, we zitten tegenover de roostermakers. Mocht je een afspraak willen maken of heb je een vraag die je per mail kan stellen dan is dat altijd mogelijk.

Veel succes en plezier met alle loopbaanactiviteiten!

Hartelijke groet,

Wendy Vleugel medewerker decanaat, vlw@regiuscollege.nl
Frederike Albrecht, decaan, alb@regiuscollege.nl



In dit document kun je de volgende informatie vinden:

Wat gaan we dit schooljaar doen? Tijdpad met LOB activiteiten

Uitleg van de LOB activiteiten

Lyceo LOB Studiekeuze App

Studiekeuzetest

Open dagen - proefstuderen - meeloopdag

Verschillende soorten vervolgonderwijs

Toelatingseisen: Numerus fixus - decentrale selectie - aanvullende eisen

Hoe meld je je aan voor het hbo, mbo of vavo?

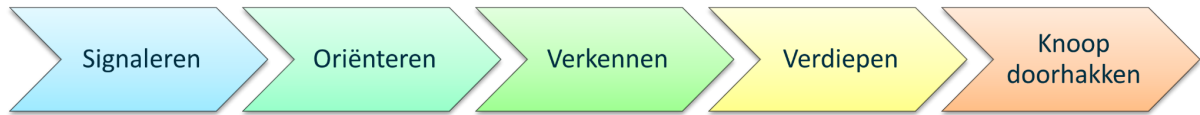
Studiefinanciering

Tussenjaar

Handige sites

Wat gaan we dit schooljaar doen?

Het studiekeuzeproces bestaat uit verschillende fasen.



Vorig schooljaar ben je aan de gang geweest met de fases signaleren en oriënteren. Dit jaar ga je aan de gang gaan met verkennen en verdiepen en in 6v zal je uiteindelijk de knoop doorhakken. Door deel te nemen aan verschillende loopbaanactiviteiten, ben je bezig met verkennen en verdiepen en doe je waardevolle ervaringen op. Wij organiseren vanuit het decanaat diverse activiteiten onder schooltijd. Voor activiteiten onder schooltijd, buiten school, kun je bij de teamleiders verlof aanvragen en dat na akkoord in het ouderportaal als verzuim aanvragen.

Hieronder zie je welke activiteiten we dit jaar voor jullie gepland hebben. Het tijdspad kan nog wijzigen en aangevuld worden.

| Fases | Opdrachten |
|---------------------------------|--|
| Verkennen (sept/dec) | Bezoek van de decaan aan mentorgroep incl. tijdspad |
| | Startopdracht van LYCEO om positie in fase te bepalen |
| | Talentfocus studiekeuzetest |
| | Opdracht n.a.v. de Talentfocus studiekeuzetest |
| 18-09-23 | Informatieavond 5v |
| 19-10-23 | Voorlichting door RUG 5v |
| 16-11-23 | Voorlichting Universiteit Twente 4v,5v, 6v |
| 24-11-23 | Oud-leerlingenavond |
| | Welke sector vind ik interessant? |
| | Instellingen vergelijken |
| | Open Dag |
| | Hoe ziet mijn netwerk er uit? |
| | Eindopdracht: Verkennen |
| | Afspraak met de decaan |
| Verdiepen (jan/mrt) | Open dag voorbereiden |
| | Open dag nr.1 |
| | Terugblik Open dag |
| | Een meeloopdag |
| | Proefstuderen |
| | Open dag nr.2 |
| | Afspraak met de decaan |

LOB activiteiten

In één van de eerste mentorlessen zal de decaan een bezoek aan de mentorgroep brengen en uitleg geven over de lob activiteiten van het schooljaar. Je begint het schooljaar met het maken van een startopdracht. Hier kun je zien in welke fase van de studiekeuze je je bevindt. Daarna ga je de Talentfocus studiekeuzetest maken. Hierover kun je verder in dit bestand meer info vinden.

Met o.a. de uitkomst van deze studiekeuzetest ga je open dagen, meeloopdagen en proefstuderen voorbereiden. Hiervoor vind je opdrachten in MijnLOB.

Op 18 september is de informatieavond voor jullie ouders/verzorgers. Jullie mentor zal de powerpoint van deze avond met jullie bespreken.

Donderdag 19 oktober zal er een voorlichting gegeven worden door studenten van de Rijksuniversiteit van Groningen. Ze geven eerst een algemene presentatie en er komen vragen aan de orde zoals: Hoe maak ik een goede studiekeuze? Hoe is de overstap van school naar universiteit? Hoe ziet een werkweek van een student eruit? Hoe vind ik een kamer? Hoe ziet het studentenleven eruit? Daarna geven de studenten een studiekeuzeworkshop waarbij je aan de hand van opdrachten erachter komt in welke fase je van het keuzeprocess zit.

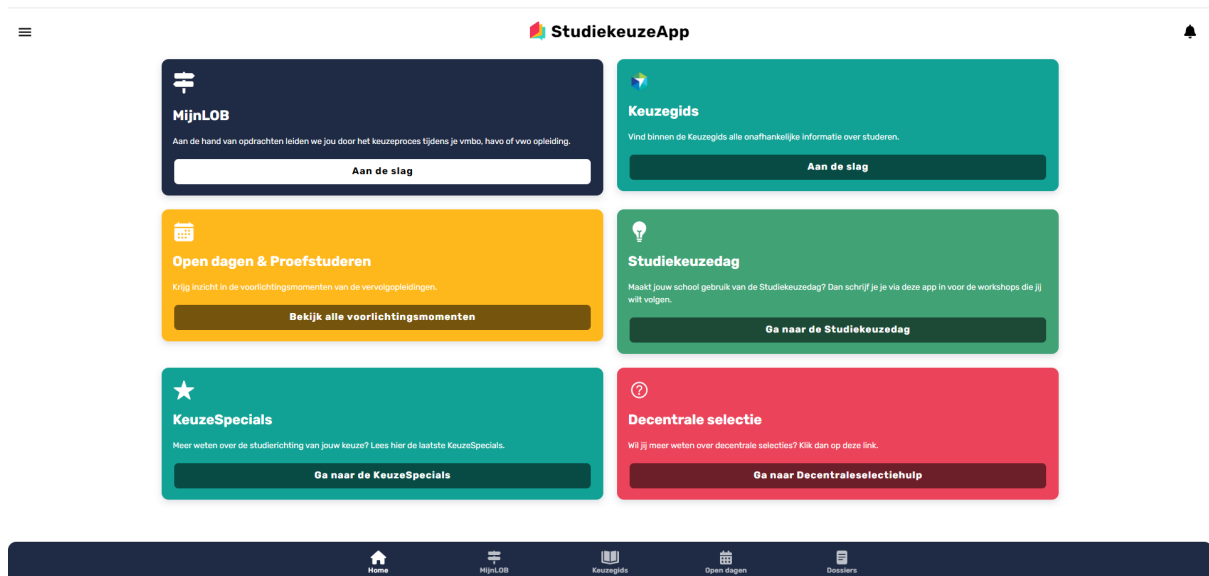
Op donderdag 16 november komen studenten van de Universiteit Twente naar onze school om voorlichting te geven over de bijzondere studies die de Universiteit Twente biedt. Een unieke gelegenheid om dichtbij huis kennis te maken met deze universiteit. Elk jaar gaan leerlingen van het Regius College naar Enschede, omdat er specifieke studies zijn die alleen Universiteit Twente aanbiedt, denk hierbij aan studies zoals Klinische Technologie en Creative Technology. Je moet je t.z.t. wel aanmelden voor deze voorlichting.

De oud-leerlingenavond zal plaatsvinden op vrijdagavond 24 november. Zet de datum alvast in je agenda en zorg dat je je weer inschrijft! Wij zullen weer een divers aanbod studierichtingen voor jullie samenstellen.

Je mentor zal je stap voor stap meenemen door alle activiteiten. Mocht je vragen hebben of advies willen, dan ben je altijd welkom op het decanaat.

Lyceo LOB Studiekeuze App

We starten dit schooljaar voor alle leerlingen met een nieuwe LOB methode. De methode is van Lyceo en je kunt zowel op je telefoon als je chromebook in de methode werken. Download als eerste de app. Zorg dat je de notificaties aan hebt staan. Je ziet dan een beginscherm met de volgende onderdelen.



In MijnLOB zullen we alle opdrachten en informatie voor je klaarzetten. Neem er alvast eens een kijkje in. Samen met je mentor zul je stap voor stap alle opdrachten (die verplicht zijn) gaan maken. Er zijn ook optionele opdrachten, maar die maak je alleen als het voor jou interessant is.

Verder vind je in de app ook de online Keuzegids. Per sector kun je hier heel makkelijk alle opleidingen vinden verdeeld in mbo, hbo en universiteit. Ook vind je de mogelijkheid om door te klikken naar alle open dagen en mogelijkheden om te proefstuderen.

Wil je nog meer informatie, dan zijn de keuzespecials interessant om te lezen.

Installeer alvast de app. Om in te loggen kun je dezelfde gegevens gebruiken als hoe je vorig jaar inlogde in Keuzeweb. Je ouders kunnen via jouw inloggegevens meekijken, ze krijgen geen eigen inloggegevens.

Studiekeuzetest

Dit schooljaar hebben alle 5v leerlingen de gelegenheid om de Talentfocus studiekeuzetest te maken. De test zetten we voor je klaar in de studiekeuze app en deze kun je op school of thuis maken. Neem echt de tijd om de test te maken en maak hem serieus, dan kan het je veel waardevolle informatie opleveren.


Deze studiekeuzetest helpt je bij het maken van de juiste studiekeuze. De test bestaat uit twee delen: een persoonlijkheidstest en een studie-interesstest. Je krijgt in vier stappen inzicht in je talenten en uitdagingen, welke studierichtingen interessant zijn en welke studies daarbij passen. De test brengt de keuze uit honderden opleidingen terug tot een overzichtelijke keuze uit drie of vier studies.

De persoonlijkheidstest laat zien hoe je gericht bent op anderen, op de buitenwereld, op vernieuwing, op resultaat en hoe je emotioneel in balans bent. Verder kun je na het maken van de test zien waar jouw kenmerkende kwaliteiten en jouw mogelijke uitdagingen liggen. Verder geeft de test nog overwegingen voor het maken van de studiekeuze.

De studie-interesstest vermeldt studies die het meest op jouw interesses aansluiten, gebaseerd op de antwoorden die jij hebt gegeven. In de uitslag van de test staan de studies die jij zeer interessant vindt overzichtelijk weergegeven. Achter elke studie vind je jouw interesse-score. Ook krijg je meer achtergrondinformatie over hoe de uitslag tot stand is gekomen, welke studies er precies zijn onderzocht en welke keuzes jij hebt gemaakt.

Na het maken van de studiekeuzetest maak je een vervolgopdracht en plan je open dagen en meelooptdagen. Deze opdrachten staan voor jullie klaar in MijnLOB. Bespreek de uitkomst van de test ook met je ouders/verzorgers en je mentor.

Mocht je de uitslag van de studiekeuzetest na het bespreken met je ouders/verzorgers en mentor niet goed begrijpen of heb je nog vragen, maak dan een afspraak met de decaan.



Open dagen

Tijdens een open dag kun je een instelling bezoeken en meer te weten komen over alle opleidingen die de onderwijsinstelling aanbiedt. Misschien ben je vorig schooljaar ook al naar een open dag geweest en ook dit jaar ga je weer naar een open dag. De open dagen van verschillende onderwijsinstellingen vinden veelal plaats in oktober/november en februari/maart. Dat schiet al op! Vandaar dat het belangrijk is om op tijd te kijken naar interessante open dagen en om je op tijd aan te melden. Zo kun je ook rekening houden met de open dag in je planning.

In de Lyceo LOB app kun je heel makkelijk alle open dagen vinden. Natuurlijk kun je ook op de site van de opleiding kijken en we hangen ook veel informatie over open dagen op het prikbord op de begane grond bij het beeld richting de nieuwe aula.

Proefstuderen

Tijdens een dagje proefstuderen volg je colleges en lessen van een studie die je interessant lijkt. Dit doe je meestal nadat je een open dag hebt bezocht en weet welke studies je leuk lijken. Het is een georganiseerde open dag voor kleine groepen. Meestal moet je je vooraf aanmelden.

Meeloopdag

Een meeloopdag doe je als je al behoorlijk zeker over een studie bent, maar ook als je twijfelt tussen een paar studies of instellingen. Je gaat met een groep studenten mee, volgt colleges en bent aanwezig bij werkgroepen en/of praktijklessen. Je krijgt daardoor een heel realistisch beeld van de studie. Je kunt vragen aan studenten stellen, waar je een eerlijk antwoord op krijgt.

Twijfel je over het niveau van je studie? Welk soort onderwijs past bij jou? Op deze pagina proberen we je uit te leggen wat de verschillen zijn tussen de verschillende soorten vervolgonderwijs.

MBO

Op het mbo, middelbaar beroepsonderwijs word je opgeleid tot een professional waarbij het leren uitoefenen van een beroep voorop staat. De praktijk staat hierbij voorop en je hebt met veel minder theorie te maken. Mbo'ers hebben over het algemeen moeite met lappen tekst die ze moeten doornemen. Het is niet alleen de grotere hoeveelheid lesstof die voor problemen zorgt, maar ook de hogere moeilijkheidsgraad ervan. Als je dat vergelijkt met het hbo zie je dat op het hbo weinig informatie wordt herhaald. De moeilijkheden met het verwerken van grote hoeveelheden lesstof zie je vaak terug in concentratieproblemen; mbo'ers kunnen hun aandacht niet lang genoeg vasthouden.

De stof die je op het mbo krijgt heb je meteen nodig voor je beroep. Het wordt meer herhaald en bovendien krijg je er meer uitleg bij. Op het mbo heb je meer verplichte lessen en voor die lessen heb je over het algemeen niet veel voorbereiding.

Stages die je hebt worden uitgebreid begeleid en je hebt veel stages waardoor je goed voorbereid wordt op de arbeidsmarkt.

Er zijn 4 niveaus op het mbo. Met een overgangsbewijs van 3 naar 4 havo mag je instromen in niveau 4 en kun je met een mbo4-diploma doorstromen naar het hbo.

HBO

Op het hbo word je opgeleid tot een afgebakende beroepsgroep. Je weet wat je met je studie kunt worden en wat je leert kun je toepassen in de praktijk. Je onderzoekt wat de oplossing is voor een probleem. Er wordt veel samengewerkt in projecten.

Je maakt gebruik van meer literatuur en boeken dan op het mbo. De toetsen kennen meer inzichtvragen en er zijn over het algemeen minder lessen dan op het mbo. De zelfstandigheid is groot, ook ligt het tempo hoog. Voor de colleges dien je je goed voor te bereiden.

De stages op het hbo kennen een grote mate van eigen verantwoordelijkheid en worden minder begeleid dan bijvoorbeeld op het mbo.

Na 4 jaar hbo behaal je je **bachelor**-diploma. Je kunt daarna nog een hbo-master gaan doen om te verdiepen of je gaat verder met een wo-master.

Het is mogelijk om na één jaar hbo je **propedeuse** te halen en dan door te stromen naar de universiteit. Let wel, voor veel universitaire studies worden aanvullende eisen gesteld, dat betekent dat je sommige vakken op vwo-niveau moet hebben afgesloten.

AD

Een Associate Degree is een 2-jarige hbo-opleiding die vaak in samenwerking met het mbo en het werkveld wordt ontwikkeld. Het eindniveau van een associate degree ligt tussen een mbo-4 en een hbo-bachelor. Je kunt het zien als een verdieping op een mbo-opleiding en het kan interessant zijn voor een havo-ist die er tegenop ziet om een 4-jarige hbo-studie te gaan doen.

Je kunt na het behalen van een Ad-diploma instromen in een verwante hbo-bachelor en dan na 2 jaar alsnog je hbo-bachelor diploma halen.

WO

Een universitaire studie leidt over het algemeen niet op tot een bepaald beroep (behalve natuurlijk de studies geneeskunde, diergeneeskunde of tandheelkunde). Het gaat vooral om het aanleren van academische vaardigheden die je op veel gebieden kunt inzetten.

Je houdt je bezig met onderzoek en het ontwikkelen van nieuwe kennis. Ook ben je op zoek naar de oorzaak van bepaalde problemen. Er is veel zelfstudie en je wordt minder begeleid. De hoeveelheid theorie is veel groter dan op het hbo. Soms is er een mogelijkheid stage te doen, maar dit is niet bij alle universitaire studies het geval. Gaandeweg je studie wordt het duidelijk welke kan je op gaat, dat doe je vooral door een master te kiezen die bij je interesse past.

Na 3 jaar behaal je je universitaire bachelor en kun je vervolgens een **master** kiezen die meestal één jaar duurt, maar er zijn ook 2-jarige masters.

Wil je nog meer informatie, bekijk dan dit [filmpje](#) over het verschil tussen het hbo en het wo.

Toelating en selectie

Meestal heb je alleen een diploma nodig om aan een vervolgopleiding te beginnen, maar sommige opleidingen stellen toelatingseisen. Dat betekent dat je een bepaald profiel of vak moet hebben gevolgd om toegelaten te worden.

Vanaf het studiejaar 2024-2025 mogen instellingen in het hoger onderwijs zelf besluiten of ze aspirant-studenten selecteren op grond van:

- a. tenminste kwalitatieve selectiecriteria
- b. ongewogen loting
- c. een combinatie van twee kwalitatieve selectiecriteria en loting

Numerus fixus

Sommige opleidingen hebben een maximum aantal beschikbare plaatsen. Dit heet een numerus fixus. Voor deze opleidingen is er een selectieprocedure. Je wordt dus niet zomaar toegelaten.

Vanaf 1 oktober kun je je inschrijven voor numerus fixus opleidingen.

Voor studies met een selectieprocedure gelden andere voorwaarden: zo moet je je vóór 15 januari 2024 hebben ingeschreven via Studielink, terwijl de deadline voor andere studies 1 mei 2024 is. Ook kan er een toets worden afgenomen, of moet je een motivatiebrief schrijven. Uiterlijk 15 april krijg je te horen of je bent toegelaten of niet. Het is dus altijd verstandig om een 2e (en 3e!) studiekeuze te hebben gemaakt. Word je afgewezen, dan kun je je nog voor 1 mei aanmelden bij een opleiding zonder numerus fixus.

Voor selectiestudies geldt dat je een cijferlijst moet aanleveren. Op deze cijferlijst komen alle ingevoerde cijfers tot en met 12 januari 2024 te staan (het gemiddelde van de SE's uit 4, 5 en 6 vwo).

Lees alles wat je wilt weten over numerus fixus op

Decentrale selectie

Decentrale selectie betekent dat elke numerus fixusopleiding zijn eigen studenten selecteert. Sommige opleidingen doen dat met een kennistest, bij andere moet je je cijferlijst en cv inleveren. In het algemeen kun je zeggen dat er wordt gekeken naar cijfers (mogelijk al vanaf je 5v of 4h rapport), wat voor persoon je bent en wat je motivatie is.

Meer informatie kun je ook vinden op: www.duo.nl

Aanvullende eisen

Ook kan het zijn dat een opleiding aanvullende eisen heeft. Je moet dan laten zien dat je voldoende talent en motivatie hebt om aan een opleiding te beginnen (denk aan de kunstacademies, sportopleidingen en hotelscholen). Als je een selectieprocedure door moet, kun je je pas aanmelden bij Studielink als je bent toegelaten.

Bij een opleiding met aanvullende eisen organiseert de instelling zelf de selectie. De aanmeldingsperiode is altijd vroeg en relatief kort. De juiste data staan ook altijd vermeld op de website van de instelling.

Je moet je voor de meeste studies uiterlijk 1 mei aanmelden. Je mag dan tot 1 september nog switchen van studie. Als je na 1 mei aanmeldt, kan je inschrijving geweigerd worden.

Hoe meld je je aan voor het hbo/wo of vavo?

Als je een hbo/wo studie gaat doen, moet je je aanmelden via [Studielink](#). Om je te kunnen aanmelden, heb je een DigiD nodig. Vraag deze op tijd aan via www.digid.nl

Het is van belang dat je ook via de website van je opleiding kijkt hoe de inschrijfprocedures van de opleiding is. Studielink is namelijk maar een deel van het inschrijfproces. Er zullen dus altijd stappen zijn die specifiek voor een instelling/opleiding gelden.

Meld je op tijd aan voor een opleiding zodat je recht hebt op een studiekeuzecheck. Als je niet meedoet aan de studiekeuzecheck mag de opleiding je aanmelding weigeren.

Na het aanmelden zorgt Studielink ervoor dat de opleidingsinstelling van je keuze over je aanmelding wordt geïnformeerd.

Mocht je zakken voor je examens, hoe vervelend ook, dan is het goed om te bedenken hoe je volgend schooljaar in gaat vullen. Als je het jaar op je eigen school overdoet, krijg je soms vrijstelling voor de vakken met een schoolexamen, maar moet je wel alle landelijke examenvakken overdoen. Ook als je daar dit jaar een voldoende voor haalt.

Als je niet zoveel onvoldoendes had op je examenlijst, is vavo (volwassenenonderwijs) ook een optie. Als je dit doet blijven je voldoende van dit jaar staan en hoef je alleen de onvoldoendes op je lijst weg te werken. Ben je van dat je gaat zakken? Bespreek dan op tijd met je decaan of en hoe je je kunt aanmelden voor volwassenenonderwijs.

Studiefinanciering

Het is verstandig op tijd te kijken naar de financiële gevolgen van studeren. Zodra je gaat studeren, heb je in de meeste gevallen recht op studiefinanciering van DUO. De basisbeurs is teruggekomen voor studenten in het hoger onderwijs. Het is een prestatiebeurs en hij wordt omgezet in een gift als een student binnen 10 jaar het diploma behaalt. De veranderingen wat betreft de studiefinanciering kun je vinden op de site van [DUO](#). Vraag dit op tijd aan voordat je gaat studeren. Of vraag het drie maanden voordat je 18 wordt aan.



Betrek je ouders bij het aanvragen van je studiefinanciering. Samen kunnen jullie de kleine lettertjes en informatie doornemen. Bovendien speelt hun inkomen een rol bij het aanvragen van je studiefinanciering.

Je kunt ook meer informatie vinden op de [site van de rijksoverheid](#).

Tussenjaar

Je kunt ook de keuze maken om een tussenjaar te nemen. Zodra je 16 bent mag je een tussenjaar nemen als je een diploma hebt op mbo2 niveau 2, havo of vwo. Je kunt bijvoorbeeld gaan reizen, vrijwilligerswerk doen, een jaar high school of college doen, een taalcursus volgen, au pair worden, betaald werk combineren met reizen etc.

Een tussenjaar nemen heeft veel voordelen. Zo werk je aan jezelf en leer je jezelf kennen, ontwikkel je jezelf en verbreed je jouw horizon. Daarnaast word je beter in het maken van de juiste studiekeuze en weet je na het nemen van een tussenjaar wel wat je wil gaan doen. Hou er wel rekening mee dat je een plan maakt, zodat je een doel hebt. Ook kan het moeilijk zijn om daarna weer te starten met studeren.

In de studiekeuze app kun je bij MijnLOB ook een opdracht vinden in de fase Knoop doorhakken die gaat over een tussenjaar. Heb je interesse in een tussenjaar, maak dan zeker deze opdracht.

Kijk bijvoorbeeld ook eens op:

[Tussenjaar - rijksoverheid](#)

[Tussenjaar - kenniscentrum](#)

[The Coaching Company](#)

[WilWeg.nl](#)

[Intermijn](#)

[Tussenjaar.nl](#)

[De Jonge Helden Academie](#)

[Buitenlandbeurs](#)

Als je meer wil weten maak dan een afspraak met de decaan.



Handige sites

Hieronder vind je nog een paar handige sites, mocht je meer willen weten over het maken van je studiekeuze.

studiekeuze123.nl

[Rijksoverheid - studeren](#)