

**WE ZIJN ALLEMAAL
TIJDREIZIGERS
OP ZOEK
NAAR EEN TOEKOMST**

Loesje

Postbus 1045

6801 BA Arnhem

www.loesje.nl

Wat gaan we dit jaar doen?

Dit schooljaar wordt een heel bijzonder jaar wat betreft de LOB (loopbaanoriëntatie en -begeleiding) activiteiten. In het tweede deel van het schooljaar kies je een profiel voor de 4e klas. We hebben allerlei activiteiten gepland met het doel om uiteindelijk te komen tot die profielkeuze. Aan het begin van dit nieuwe schooljaar willen we jullie graag vertellen wat we dit schooljaar voor activiteiten gepland hebben.

We gaan jullie in het kort meer vertellen over de Studiekeuze App, voorlichtingsavond, vakkenboekje, profielkeuzeformulieren, oud-leerlingenavond, profielkeuze middag, het beroepenevent, het preprofiëren en de definitieve profielkeuze. Het lijkt nu misschien veel informatie, maar gedurende het schooljaar ontvang je per activiteit meer uitleg.

We starten dit jaar met een nieuwe LOB-methode, daar komen we in de mentorles meer over vertellen. We zijn ook heel erg benieuwd wat jullie van de nieuwe methode vinden, laat het ons weten!

Heb je vragen over de LOB-activiteiten, of wil je hulp bij het maken van je profielkeuze, dan ben je welkom op het decanaat. Je kunt altijd bij ons langskomen, we zitten tegenover de roostermakers. Mocht je een afspraak willen maken of heb je een vraag die per mail kunt stellen, dan is dat altijd mogelijk.

Veel succes en plezier met alle loopbaanactiviteiten!

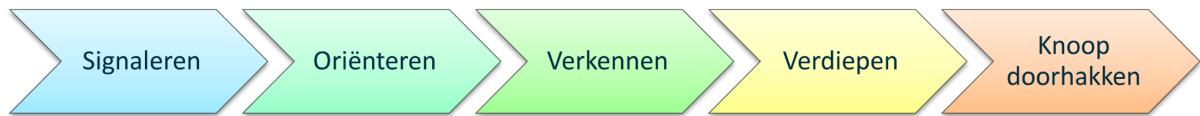
Hartelijke groet,

Wendy Vleugel, medewerker decanaat, vlw@regiuscollege.nl
Frederike Albrecht, decaan, alb@regiuscollege.nl



LOB activiteiten en tijdpad

Het profielkeuzeproces bestaat uit verschillende fasen.



Dit schooljaar gaan we stap voor stap met jullie de bovenstaande fasen doorlopen. Door deel te nemen aan verschillende loopbaanactiviteiten, ben je bezig met al deze fasen en doe je waardevolle ervaringen op.

Hieronder zie je welke activiteiten we dit jaar voor jullie gepland hebben. Het tijdpad kan nog wijzigen en aangevuld worden.

Fases	Opdrachten
Signaleren (sept/okt)	Bezoek van decaan aan mentorgroep + boekje met LOB programma + tijdpad
	Een keuze maken
	De 5 fasen van MijnLOB
	Hoe loopt het keuzeprocess voor jou?
	Eindopdracht: Signaleren
9-10-2023 11-10-2023	Voorlichtingsavond incl. vakkenboekje profielkeuzeboekje en profielkeuzeformulier.
	Opdracht voorlichtingsavond incl. vakkenboekje profielkeuzeboekje en profielkeuzeformulier.
Oriënteren (nov)	Beroepen Stamboom
	Beroepenstamboom: Bijbaantjes
	Talentfocus ProfielKeuze Test
	Opdracht Talentfocus Profielkeuze test uit oude methode
	Bezoek van decaan aan mentorgroep
	Eindopdracht: Oriënteren
24-11-2023	Oud-leerlingenavond
Verkennen (dec/jan)	Sectoren & studies
	Vragenuurtje / Speeddaten
	Opdracht profielkeuzemiddag
	Bezoek van decaan aan mentorgroep
	Opdracht beroepevent
	Extra opdracht: afspraak met de decaan
Verdiepen (feb)	Naar welke sectoren leidt mijn profiel?
	The bigger picture: mbo, hbo & wo
	Kies ik een breed profiel of juist niet?

28 februari 2024	Voorlopige profielkeuze
	Eindopdracht: Verdiepen
	Extra opdracht: van havo naar vwo
	Extra opdracht: handige vakken en vakcombinaties
	Extra opdracht: afspraak met de decaan
8 feb	Beroepenevent
	Bezoek Delft/Rotterdam 3v
Knoop doorhakken (mrt/april)	Profielkeuze pitch
	Eindopdracht: Profielkeuze
08-04-2023	Definitieve profielkeuze

In een van de eerste mentorlessen zal de decaan je op weg helpen met het nieuwe LOB-programma en zul je opdrachten maken over hoe het keuzeproces verloopt, hoe je keuzes maakt en we zullen meer uitleg geven over de 5 fases die je gaat doorlopen.

Op 9 en 11 oktober zijn de voorlichtingsavonden door alle 3e klas leerlingen en jullie ouders/verzorgers. Tijdens deze avond zul je informatie krijgen over het maken van de profielkeuze en hoe het allemaal in zijn werk gaat. Je ontvangt hiervoor een uitnodiging. Het is heel belangrijk dat je aanwezig bent.

In oktober/november zal de decaan een bezoek brengen aan jullie mentorgroep en jullie meer uitleg geven over de profielkeuzetest en welke activiteiten dan op de planning staan. Jullie zullen in november de profielkeuzetest gaan maken.

De oud-leerlingenavond zal plaatsvinden op vrijdagavond 24 november. Zet die datum alvast in je agenda en zorg dat je je inschrijft! Deze avond komen oud-Regius leerlingen vertellen over de opleiding die ze nu volgen. Je kunt je voor 3 opleidingen inschrijven. Dit is een zeer unieke kans om meer te weten te komen over een studie. Je hoeft er niet voor te reizen, het vindt plaats op school.

In december en januari hebben we veel activiteiten op de planning staan. Ten eerste is er de profielkeuze middag. Deze middag krijg je meer informatie over de "nieuwe" vakken in de bovenbouw. Docenten vertellen je wat je kunt verwachten in de bovenbouw. Ook gaan jullie speeddaten met leerlingen uit de bovenbouw. Misschien ben je nog niet uit je profielkeuze en heb je nog vragen. Tijdens het speeddaten kun je aan de bovenbouwleerlingen al je vragen stellen. Van elk profiel zal een bovenbouwleerling in de mentorles aanwezig zijn.

In februari maak je nog een paar opdrachten en ga je met hulp van de decaan en je mentor je voorlopige profielkeuze invullen. Je kunt je voorlopige profielkeuze tot uiterlijk 28 februari 2024 invullen.

Ook nemen we op 8 februari deel aan het beroepenevent in Den Helder. Op het marineterrein kun je kennismaken met verschillende sectoren en beroepen. Het zijn allemaal bedrijven uit onze omgeving. Je kunt opdrachten en spelletjes doen, maar ook vragen stellen en informatie inwinnen. Je kunt hier alvast het [filmpje](#) van het beroepevent van vorig schooljaar bekijken.

Leerlingen van 3v zullen nog een bezoek brengen aan de Universiteit van Delft of Rotterdam. Deze dag leer je meer over het studeren aan een universiteit, maak je kennis met het gebouw en werk je aan een praktische opdracht.

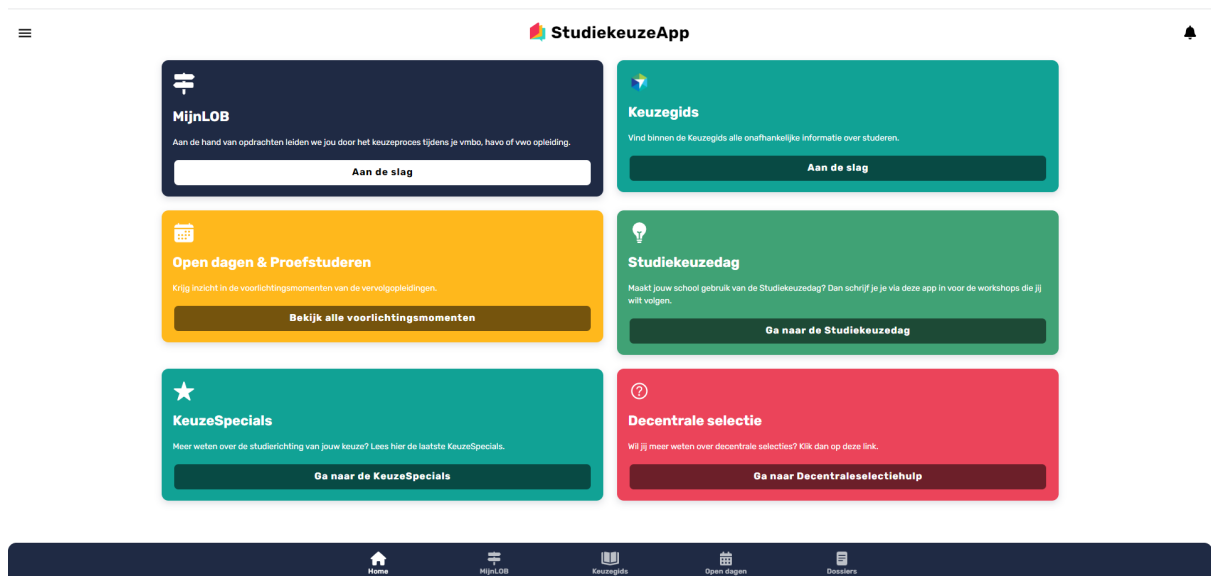
Uiteindelijk maak je je definitieve profielkeuze en die vul je in in Zermelo. Vul uiterlijk 8 april 2024 je definitieve profielkeuze in.

Het lijkt nu misschien heel veel, maar je mentor zal je stap voor stap meenemen door alle activiteiten. Mocht je vragen hebben of advies willen, dan ben je altijd welkom op het decanaat.



Lyceo LOB Studiekeuze App

We starten dit schooljaar voor alle leerlingen met een nieuwe LOB-methode. De methode is van Lyceo en je kunt zowel op je telefoon als op je chromebook in de methode werken. Download als eerste de app, app.lyceolob.nl. Zorg dat je de notificaties aan hebt staan. Je ziet dan een beginscherm met de volgende onderdelen.



In MijnLOB zullen we alle opdrachten en informatie voor je klaarzetten. Neem er alvast eens een kijkje in. Samen met je mentor zul je stap voor stap alle opdrachten (die verplicht zijn) gaan maken. Er zijn ook optionele opdrachten, maar die maak je alleen als het voor jou interessant is.

Installeer alvast de app. Je kunt ook bij de methode komen via SOM - leermiddelen en dan kies je voor je mentor/leermeester. Om in te loggen gebruik je je leerlingnummer (gebruikersnaam) en je wachtwoord is hetzelfde wachtwoord als hoe je inlogt in SOM. Je ouders kunnen met je meekijken met jouw inloggegevens. Ze hebben geen eigen inloggegevens.

Verder vind je in de app ook de online Keuzegids. Per sector kun je hier heel makkelijk alle opleidingen vinden, verdeeld in mbo, hbo en universiteit. Ook vind je de mogelijkheid om door te klikken naar alle open dagen en mogelijkheden om te proefstuderen. Dit heb je waarschijnlijk in de derde klas nog niet nodig, maar misschien vind je het leuk om alvast naar te kijken.

De profielkeuze

Volgend jaar ga je naar de bovenbouw van de havo of het vwo, dan kom je aan het eind van het derde jaar voor een profielkeuze te staan. Vanaf het vierde jaar zal je vervolgens verschillende vakken volgen die bij het gekozen profiel horen. Er zijn vier profielen waar je uit kan kiezen:

Cultuur en Maatschappij

Economie en Maatschappij

Natuur en Gezondheid

Natuur en Techniek.

Om de beste profielkeuze te maken, zal je moeten kijken naar welke onderwerpen en vakken jou het meest interesseren en in welke vakken jij goed bent. Het profiel dat je zal kiezen, heeft later invloed op de vervolgstudie die je kan volgen en de richting die je op de arbeidsmarkt gaat.

Naast de profielvakken en profielkeuzevakken ben je verplicht om ook gemeenschappelijke vakken te volgen. De gemeenschappelijke vakken van de havo zijn:

- Nederlands
- Engels
- Maatschappijleer
- Lichamelijke opvoeding
- Culturele Kunstzinnige Vorming

De gemeenschappelijke vakken van het vwo zijn:

- Nederlands
- Engels
- Tweede Vreemde Taal
- Maatschappijleer
- Lichamelijke opvoeding
- Culturele Kunstzinnige Vorming (of Klassieke Culturele Vorming voor Gymnasium)

Op de profielkeuzeformulieren op de volgende pagina, kun je zien wat de mogelijkheden zijn.

Keuzeformulier bovenbouw havo - Regius College Wilhelminalaan



Inventarisatieformulier profielkeuze januari 2022, Regius College Wilhelminalaan

Profiel	CM				EM				NG				NT								
Gemeenschappelijk deel (wettelijk kader)	NE	1	1	1	NE	1	1	1	NE	1	1	1	NE	1	1	1					
	EN	1	1	1	EN	1	1	1	EN	1	1	1	EN	1	1	1					
Profielvakken (wettelijk kader)	GES	1	1	1	ECO	1	1	1	BIO	1	1	1	NA	1	1	1					
	FA of DU	1	keuze	1	GES	1	1	1	SK	1	1	1	WB	1	1	1					
					WA of WB	1	keuze	1	WA of WB	1	keuze	1	SK	1	1	1					
Profielkeuzevakken (wettelijk kader)	AK	1 van deze maatschappijvakken			AK	1 van deze vakken kiezen			AK	1 van deze vakken kiezen			BIO	1 van deze vakken kiezen							
	ECO				BE/BC				DU				BE/BC				DU	NA	IF	WID	NLT
	KM				DU				FA				DU				FA	NLT	IF	WID	NLT
	KB				FA				FA				FA				FA	NLT	IF	WID	NLT
	FI	1 van deze cultureelvakken																			
	FA																				
	DU																				
	AK																				
Witte deel (school bepaalt aanbod)	AK	* Combinatie KMK/KB niet mogelijk 1 van deze vakken, waarbij de cursieve vakken niet gegarandeerd in het rooster van de leerling passen (maatwerk)			AK	1 van deze vakken, waarbij de cursieve vakken niet gegarandeerd in het rooster van de leerling passen (maatwerk)			AK	1 van deze vakken, waarbij de cursieve vakken niet gegarandeerd in het rooster van de leerling passen (maatwerk)			BIO	1 van deze vakken, waarbij de cursieve vakken niet gegarandeerd in het rooster van de leerling passen (maatwerk)							
	ECO				BE/BC				DU				BE/BC				DU	NA	IF	WID	NLT
	KM*				DU				FA				DU				FA	NLT	IF	WID	NLT
	KB*				FA				FA				FA				FA	NLT	IF	WID	NLT
	FI				IF				IF				IF				IF	NLT	IF	WID	NLT
	FA				SP				SP				SP				SP	NLT	IF	WID	NLT
	DU				FI				FI				IF				IF	NLT	IF	WID	NLT
	BE/BC				BIO				BIO				FA				FA	NLT	IF	WID	NLT
	WA				KB				KB				DU				DU	NLT	IF	WID	NLT
	IF				KM				KM				SP				SP	NLT	IF	WID	NLT
	BIO			GES	GES	NLT	IF	WID	NLT												
	SP			FI	FI	NLT	IF	WID	NLT												
	AK			KM	KM	NLT	IF	WID	NLT												
Totaal examenvakken:		7		7		7		7		7		7		7		7					

*De gekozen examenvakken dienen in kleur aangegeven te worden, het aantal examenvakken moet voor havo 7 zijn.

Naam ouder/verzorger:	Naam leerling:	Datum:
Handtekening ouder/verzorger:	Handtekening leerling:	

Profielkeuzeformulier havo

Keuzeformulier bovenbouw wwo - Regius College Wilhelminalaan



Keuzes in examenvakken voor wwo		Inventarisatieformulier profielkeuze Januari 2022; Regius College Wilhelminalaan							
Profiel		CM		EM		NG		NT	
Gemeenschappelijk deel (wettelijk kader)	NE EN	1 1		NE EN	1 1	NE EN	1 1	NE EN	1 1
Tweede taal	FA/DU of GR/LA	1	Ath. of Gym.	FA/DU of GR/LA	1	FA/DU of GR/LA	1	FA/DU of GR/LA	1
Profielvakken (wettelijk kader)	GES WA of WB	1 1	keuze	ECO GES WA of WB	1 1 1	BIO SK WA of WB	1 1 1	NA WB SK	1 1 1
Profielkeuzevakken (wettelijk kader)	AK ECO DU FA LA GR KB* KM* FI	1	verplicht 1 van deze maatschappijvakken	AK BE DU FA	1	AK NA NLT	1	BIO IF WD NLT	1
Vrije deel (school bepaalt aanbod)	AK ECO DU FA LA GR KB* KM* FI			AK BE DU FA SP FI BIO INF KB KM LA GR		AK NA NLT WD FA DU SP GES FI ECO IF LA GR KB KM BE		BIO IF WD NLT ECO BE KB	
Veten cursief = Maatwerkvakken: Deze vakken kunnen in het rooster mogelijk 'botsen' met een ander vak waarbij de leerling de keuze maakt welk vak op dat uur gevolgd wordt.		1	* Combinatie K/M/KB met mogelijk 1 van deze vakken, waarbij de cursieve vakken niet gegarandeerd in het rooster van de leerling passen (maatwerk)		1	1 van deze vakken, waarbij de cursieve vakken niet gegarandeerd in het rooster van de leerling passen (maatwerk)	1	1 van deze vakken, waarbij de cursieve vakken niet gegarandeerd in het rooster van de leerling passen (maatwerk)	1
Totaal examenvakken:	8	8		8	8	8	8	8	8

*De gekozen examenvakken dienen in kleur aangegeven te worden, het aantal examenvakken moet voor wwo 8 zijn.

Naam ouder/verzorger:	Naam leerling:	Datum:
Handtekening ouder/verzorger:	Handtekening leerling:	

Profielkeuzetest

Alle 3e klas leerlingen maken dit schooljaar de Talentfocus profielkeuzetest. De test komt ook weer voor jullie in de Lyceo Profielkeuze App te staan.

Met de profielkeuzetest ga je verschillende studierichtingen bekijken. Je bepaalt welke studierichting je interesse heeft en vervolgens ga je de inhoud van de studies die daaronder vallen onderzoeken. Daarna vergelijk je de inhoudelijke interesse met de vakken waar je goed in bent en dan maak je een match.

Na het maken van de profielkeuzetest ontvang je een rapport met de uitslag van de test. Hierin wordt aangegeven naar welke sectoren jouw voorkeur uitgaat. Je leert welke studierichtingen je nu het meest interessant vindt en welke profielen daar het beste bij passen.

De test duurt ongeveer een half uur en het is van belang dat je de test serieus maakt. Je kunt de test maar één keer maken. Na afloop heb je dan een goed idee welk profiel het beste aansluit bij je interesse. Ook staat er een bijbehorende opdracht in MijnLOB voor je klaar. De uitslag van de test ga je met je mentor en ouders bespreken.



Twijfel je over het niveau van je studie? Welk soort onderwijs past bij jou? Op deze pagina proberen we je uit te leggen wat de verschillen zijn tussen de verschillende soorten vervolgonderwijs.

MBO

Op het mbo (middelbaar beroepsonderwijs) word je opgeleid tot een professional waarbij het leren uitoefenen van een beroep voorop staat. De praktijk staat hierbij voorop en je hebt met veel minder theorie te maken. Mbo'ers hebben over het algemeen moeite met lappen tekst die ze moeten doornemen. Het is niet alleen de grotere hoeveelheid lesstof die voor problemen zorgt, maar ook de hogere moeilijkheidsgraad ervan. Als je dat vergelijkt met het hbo zie je dat op het hbo weinig informatie wordt herhaald. De moeilijkheden met het verwerken van grote hoeveelheden lesstof zie je vaak terug in concentratieproblemen; mbo'ers kunnen hun aandacht niet lang genoeg vasthouden.

De stof die je op het mbo krijgt heb je meteen nodig voor je beroep. Het wordt meer herhaald en bovendien krijg je er meer uitleg bij. Op het mbo heb je meer verplichte lessen en voor die lessen heb je over het algemeen niet veel voorbereiding.

Stages die je hebt worden uitgebreid begeleid en je hebt veel stages waardoor je goed voorbereid wordt op de arbeidsmarkt.

Er zijn 4 niveaus op het mbo. Met een overgangsbewijs van 3 naar 4 havo mag je instromen in niveau 4 en kun je met een mbo4-diploma doorstromen naar het hbo.

HBO

Op het hbo word je opgeleid tot een afgebakende beroepsgroep. Je weet wat je met je studie kunt worden en wat je leert kun je toepassen in de praktijk. Je onderzoekt wat de oplossing is voor een probleem. Er wordt veel samengewerkt in projecten.

Je maakt gebruik van meer literatuur en boeken dan op het mbo. De toetsen kennen meer inzichtvragen en er zijn over het algemeen minder lessen dan op het mbo. De zelfstandigheid is groot, ook ligt het tempo hoog. Voor de colleges dien je je goed voor te bereiden.

De stages op het hbo kennen een grote mate van eigen verantwoordelijkheid en worden minder begeleid dan bijvoorbeeld op het mbo.

Na 4 jaar hbo behaal je je **bachelor**-diploma. Je kunt daarna nog een hbo-master gaan doen om te verdiepen of je gaat verder met een wo-master.

Het is mogelijk om na één jaar hbo je **propedeuse** te halen en dan door te stromen naar de universiteit. Let wel, voor veel universitaire studies worden aanvullende eisen gesteld, dat betekent dat je sommige vakken op wvo-niveau moet hebben afgesloten.

AD

Een Associate Degree is een 2-jarige hbo-opleiding die vaak in samenwerking met het mbo en het werkveld wordt ontwikkeld. Het eindniveau van een associate degree ligt tussen een mbo-4 en een hbo-bachelor. Je kunt het zien als een verdieping op een mbo-opleiding en het kan interessant zijn voor een havist die er tegenop ziet om een 4-jarige hbo-studie te gaan doen.

Je kunt na het behalen van een Ad-diploma instromen in een verwante hbo-bachelor en dan na 2 jaar alsnog je hbo-bachelor diploma halen.

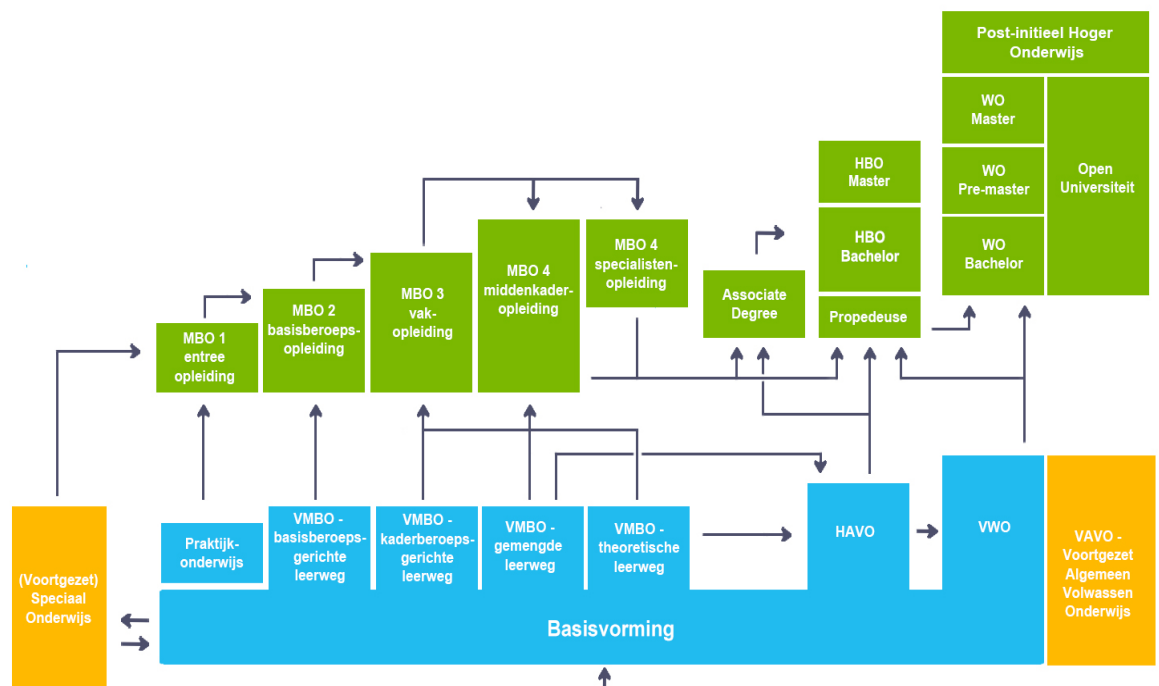
WO

Een universitaire studie leidt over het algemeen niet op tot een bepaald beroep (behalve natuurlijk de studies geneeskunde, diergeneeskunde of tandheelkunde). Het gaat vooral om het aanleren van academische vaardigheden die je op veel gebieden kunt inzetten.

Je houdt je bezig met onderzoek en het ontwikkelen van nieuwe kennis. Ook ben je op zoek naar de oorzaak van bepaalde problemen. Er is veel zelfstudie en je wordt minder begeleid. De hoeveelheid theorie is veel groter dan op het hbo. Soms is er een mogelijkheid stage te doen, maar dit is niet bij alle universitaire studies het geval. Gaandeweg je studie wordt het duidelijk welke kan je op gaat, dat doe je vooral door een master te kiezen die bij je interesse past.

Na 3 jaar behaal je je universitaire bachelor en kun je vervolgens een **master** kiezen die meestal één jaar duurt, maar er zijn ook 2-jarige masters.

Schema Onderwijssysteem Nederland



Overstap naar de tl of naar het mbo

4-vmbo-tl

Gedurende het schooljaar kun je ook tot de conclusie komen dat je liever de overstap maakt naar 4 vmbo-tl. Bespreek dit met je ouders en mentor.

Als je definitief hebt besloten om na de zomervakantie naar 4 vmbo-tl te gaan, dan heb je een deel van het examenprogramma uit leerjaar 3 vmbo-tl nog niet gemaakt. Je gaat je dan de laatste maanden in de derde klas deelnemen aan het overstapprogramma om je voor te bereiden op de schoolexamens en opdrachten uit 3 vmbo-tl. Na 1 juni is er geen mogelijkheid meer om voor het overstapprogramma te kiezen.

Je werkt tijdens de gewone lessen aan het overstapprogramma. Je doet dit zelfstandig, per vak, met behulp van boeken van vmbo-tl, daarnaast werk je voor een enkel vak met readers. Vragen kun je aan je eigen docent stellen.

In de laatste twee weken van het schooljaar zul je de schoolexamens maken. Een aantal opdrachten zal je eerder moeten inleveren. In overleg met de docenten van vmbo-tl komt er een planning en een rooster voor de opdrachten en schoolexamens. Dit is afhankelijk van het gekozen vakkenpakket en zal daarom per leerling anders zijn. De schoolexamens en opdrachten worden door de vmbo-tl docenten nagekeken. Deze resultaten tellen mee als schoolexamenresultaten in jouw examendossier.

Mocht je de overstap willen maken, dan moet je een afspraak maken met de decaan. De decaan gaat je meer uitleggen over de pakketkeuzes en je meer vertellen over de mogelijkheden om later weer de overstap naar 4h te maken. Je ontvangt een profielkeuzeformulier voor 4 vmbo-tl en deze moet je ook bij de decaan weer inleveren.

Om een afspraak te maken met de decaan kun je langskomen op het decanaat of je kunt een mail sturen naar alb@regiuscollege.nl of vlw@regiuscollege.nl.

VOORBEELD van de mogelijke keuzes voor 4T

Vmbo-TL	Vmbo-TL <input type="checkbox"/> Techniek	Vmbo-TL <input type="checkbox"/> Economie	Vmbo-TL <input type="checkbox"/> Zorg en Welzijn	Vmbo-TL <input type="checkbox"/> Groen	Vmbo-GL <input type="checkbox"/>	Vmbo-GL
gemeensch ap peijk deel	Nederlands Engels lichamelijke opvoeding	Nederlands Engels lichamelijke opvoeding	Nederlands Engels lichamelijke opvoeding	Nederlands Engels lichamelijke opvoeding	Nederlands Engels lichamelijke opvoeding	
profielvak	wiskunde	economie	biologie	wiskunde	dienshverlening en producten	
kies voor TL opleiding nog s�en vak binnen het profiel	natuur- /scheikunde 1 *	<input type="checkbox"/> Frans* <input type="checkbox"/> Duits* <input type="checkbox"/> wiskunde	<input type="checkbox"/> wiskunde <input type="checkbox"/> maatschappijkunde <input type="checkbox"/> geschiedenis* <input type="checkbox"/> aardrijkskunde*	<input type="checkbox"/> biologie <input type="checkbox"/> natuur-/scheikunde 1 *	<input type="checkbox"/> wiskunde <input type="checkbox"/> economie <input type="checkbox"/> biologie <input type="checkbox"/> natuur/scheikunde 1 *	kies voor GL opleiding nog 2 vakken binnen het profiel
kies voor TL opleiding nog twee andere vakken in het vrije deel		<input type="checkbox"/> Duits* <input type="checkbox"/> Frans* <input type="checkbox"/> geschiedenis* <input type="checkbox"/> aardrijkskunde* <input type="checkbox"/> maatschappijkunde <input type="checkbox"/> wiskunde <input type="checkbox"/> natuur-/scheikunde 1* <input type="checkbox"/> natuur-/scheikunde 2* <input type="checkbox"/> biologie <input type="checkbox"/> economie <input type="checkbox"/> kunstvakken 2 muziek*			<input type="checkbox"/> Duits* <input type="checkbox"/> Frans* <input type="checkbox"/> geschiedenis* <input type="checkbox"/> aardrijkskunde* <input type="checkbox"/> maatschappijkunde <input type="checkbox"/> wiskunde <input type="checkbox"/> natuur/scheikunde 1* <input type="checkbox"/> natuur/scheikunde 2* <input type="checkbox"/> biologie <input type="checkbox"/> economie <input type="checkbox"/> kunstvakken 2 muziek*	kies voor GL opleiding nog s�en vak in het vrije deel

* Deze vakken kunnen alleen gekozen worden als je deze vakken in leerjaar 3 hebt gevolgd.

Invulhulp keuzeformulier voor 4TL

Op dit formulier (zie voorgaande pagina) kun je aangeven in welke vakken je volgend jaar examen denkt te gaan doen.

Een TL (theoretische leerweg) diploma

De examenvakken in 4TL worden in vier groepen verdeeld, de profielen.

Dat zijn: Techniek, Economie, Zorg & Welzijn en Landbouw. Elk profiel bestaat uit gemeenschappelijke, profiel- en vrije keuzevakken. Let op: je kunt een examenvak alleen kiezen als je het in leerjaar 3 hebt gevolgd.

Gemeenschappelijke vakken:

In de 4e klas TL is een aantal vakken verplicht, te weten: Nederlands, Engels en lichamelijke opvoeding.

Profielvakken:

In elk profiel is een vak verplicht. Het tweede profielvak kun je uit een kleine groep kiezen, behalve bij Techniek, want daar is het tweede vak ook verplicht.

Vrije keuzevakken:

Uit de overgebleven vakken kies je nog twee vakken.

Een GL (gemengde leerweg) diploma

Het GL-diploma kan je halen wanneer je in D&P (dienstverlening en producten) en daarnaast 5 theorievakken examen doet. Het GL-diploma heeft geen aansluiting met de havo.

Profielvakken:

Binnen het profiel D&P moet je nog 2 profielkeuzevakken kiezen uit de groep van 4 vakken.

Vrij keuzevak

Uit de overgebleven vakken kies je nog één vak.

Opmerkingen

Maatschappijkunde is een vak dat je in leerjaar 4 kunt kiezen als examenvak. Maatschappijleer 1 is in de derde klas verplicht en afgesloten. Dat cijfer komt ook op je eindlijst te staan en is onderdeel van de zak/slaagregeling.

1. Het volgen van een extra vak in 4T is alleen mogelijk als je in leerjaar 3 een vervroegd examen hebt gedaan.
2. Heb je in leerjaar 3 reeds een vak afgesloten dan krijg je daar in leerjaar 4 geen les meer in.

Let op: plaatsing in een 4^e klas is afhankelijk van het gekozen vakkenpakket. Je kunt dus niet aangeven bij wie je in de klas wilt komen.

Wanneer je na het behalen van je diploma naar havo wilt is het noodzakelijk om een aansluitend pakket te kiezen. In het informatieboekje van leerjaar 3 staat ook een voorbeeld keuzeformulier van 4 havo. Het vakkenpakket in leerjaar 4 moet dan aansluiten bij de havo profielen. Check bij je mentor hoe je de doorstroom naar havo moet voorbereiden.

Hieronder de belangrijkste keuzevakken voor aansluiting met havo:

natuurkunde (ns1) of aardrijkskunde

1. CM (Cultuur en Maatschappij) kies: geschiedenis, Frans of Duits, aardrijkskunde of economie

2. EM (Economie en Maatschappij) kies: geschiedenis, economie, wiskunde

3. NG (Natuur en Gezondheid) kies: biologie, scheikunde (ns2), natuurkunde (ns1) of aardrijkskunde, wiskunde

4. NT (Natuur en Techniek) Kies: wiskunde, natuurkunde (ns1, scheikunde (ns2)

Hiernaast kiezen de leerlingen nog een vak in het vrije deel. Zie hiervoor het betreffende keuzeformulier.

mbo

Het is ook mogelijk om de overstap te maken van 3 havo naar het mbo.

Begin 2024 zullen we over deze overstap een voorlichting geven. Voor sommige leerlingen is de havo een te theoretische opleiding, zij hebben meer baat bij een echte praktische opleiding. Om een goede overstap naar het mbo te kunnen maken is een overgangsbewijs naar 4 havo dan wel belangrijk. Meer informatie hierover wordt tijdens deze avond gegeven.

Veel opleidingen hanteren een maximum aantal studenten en het mbo hanteert een vroege inschrijfdatum, namelijk 1 april. Mbo-opleidingen uitzoeken aan het einde van het schooljaar leidt vaak tot teleurstellingen.



Je kunt op [KiesMBO.nl](https://www.kiesmbo.nl) ook heel veel dingen vinden. Hoe werkt het mbo? Welke beroepen vind ik interessant en uit welke opleidingen kan ik dan kiezen?

Je vindt er bijvoorbeeld ook:

- een interesseltest
- de mogelijkheid om opleidingen te vergelijken
- korte teksten en video's over beroepen
- een overzicht van de open dagen

Op het decanaat hebben we ook diverse folders liggen over mbo-opleidingen. Bespreek het tijdig met je mentor en ga langs bij de decaan.

Handige sites

Hieronder vind je nog een paar handige sites, mocht je meer willen weten over het maken van je profielkeuze.

[Orientigo](#)

[Exact wat je zoekt](#)

[Ouders en onderwijs](#)